





**Cuenta Pública 2024**  
**MUNICIPIO DE UMÁN**  
**Estado Analítico del Ejercicio del Presupuesto de Egresos**  
**Clasificación por Objeto del Gasto (Capítulo y Concepto)**  
**Del 1 de Enero al 31 de Diciembre de 2024**

Concepto	Egresos						Subejercicio
	Aprobado	Ampliaciones/ (Reducciones)	Modificado	Devengado	Pagado		
	1	2	3 = (1 + 2)	4	5	6 = (3 - 4)	
<b>Servicios Personales</b>	<b>131,275,900</b>	<b>20,921,606</b>	<b>152,197,506</b>	<b>137,222,003</b>	<b>135,304,520</b>	<b>14,975,502</b>	
Remuneraciones al Personal de Carácter Permanente	114,445,000	11,143,423	125,588,423	115,404,729	113,492,070	10,183,694	
Remuneraciones al Personal de Carácter Transitorio	0	0	0	0	0	0	
Remuneraciones Adicionales y Especiales	7,204,400	4,618,556	11,822,956	10,031,350	10,026,526	1,791,606	
Seguridad Social	3,758,000	27,362	3,785,362	2,377,070	2,377,070	1,408,293	
Otras Prestaciones Sociales y Económicas	5,666,000	5,132,264	10,798,264	9,408,854	9,408,854	1,389,410	
Previsiones	202,500	0	202,500	0	0	202,500	
Pago de Estímulos a Servidores Públicos	0	0	0	0	0	0	
<b>Materiales y Suministros</b>	<b>48,312,500</b>	<b>2,702,496</b>	<b>51,014,996</b>	<b>31,525,556</b>	<b>29,848,062</b>	<b>19,489,441</b>	
Materiales de Administración, Emisión de Documentos y Artículos Oficiales	7,893,000	1,306,448	9,199,448	4,150,119	3,697,808	5,049,329	
Alimentos y Utensilios	2,616,000	-985,913	1,630,087	242,153	242,153	1,387,933	
Materias Primas y Materiales de Producción y Comercialización	0	0	0	0	0	0	
Materiales y Artículos de Construcción y de Reparación	11,500,000	311,761	11,811,761	7,018,238	5,913,889	4,798,873	
Productos Químicos, Farmacéuticos y de Laboratorio	3,040,000	73,384	3,113,384	1,304,558	1,253,440	1,408,293	
Combustibles, Lubricantes y Aditivos	16,816,500	928,325	17,744,825	14,929,175	14,929,175	1,389,410	
Vestuario, Blancos, Prendas de Protección y Artículos Deportivos	3,175,000	763,982	3,938,982	2,714,297	2,644,580	202,500	
Materiales y Suministros Para Seguridad	350,000	124,510	474,510	324,510	324,510	0	
Herramientas, Refacciones y Accesorios Menores	2,922,000	180,000	3,102,000	842,506	842,506	2,259,494	
<b>Servicios Generales</b>	<b>65,589,600</b>	<b>-2,068,415</b>	<b>63,521,185</b>	<b>25,712,666</b>	<b>25,537,591</b>	<b>37,803,599</b>	
Servicios Básicos	34,770,000	-10,999,938	23,770,062	3,438,041	3,438,041	20,332,021	
Servicios de Arrendamiento	1,380,000	655,340	2,035,340	1,103,454	1,101,454	931,886	
Servicios Profesionales, Científicos, Técnicos y Otros Servicios	4,685,500	-928,704	3,756,796	1,059,056	1,059,056	2,697,740	
Servicios Financieros, Bancarios y Comerciales	458,000	0	458,000	78,741	78,741	379,259	
Servicios de Instalación, Reparación, Mantenimiento y Conservación	13,351,600	5,801,296	19,152,896	10,401,836	10,401,836	8,751,060	
Servicios de Comunicación Social y Publicidad	1,970,500	-381,546	1,588,954	248,451	248,451	1,340,503	
Servicios de Traslado y Viáticos	470,000	10,000	480,000	3,543	3,543	476,457	
Servicios Oficiales	8,004,000	3,586,509	11,590,509	9,041,770	8,868,496	2,548,739	
Otros Servicios Generales	500,000	157,627	657,627	337,974	337,974	319,650	
<b>Transferencias, Asignaciones, Subsidios y Otras Ayudas</b>	<b>31,429,000</b>	<b>-1,371,769</b>	<b>30,048,231</b>	<b>28,742,396</b>	<b>28,742,396</b>	<b>1,305,835</b>	
Transferencias Internas y Asignaciones al Sector Público	9,600,000	810,481	10,410,481	9,992,118	9,992,118	418,363	
Transferencias al Resto del Sector Público	0	0	0	0	0	0	
Subsidios y Subvenciones	0	0	0	0	0	0	
Ayudas Sociales	21,770,000	-2,182,250	19,587,750	18,750,278	18,750,278	837,472	
Pensiones y Jubilaciones	0	0	0	0	0	0	
Transferencias a Fideicomisos, Mandatos y Otros Análogos	0	0	0	0	0	0	
Transferencias a la Seguridad Social	0	0	0	0	0	0	
Donativos	50,000	0	50,000	0	0	50,000	
Transferencias al Exterior	0	0	0	0	0	0	
<b>Bienes Muebles, Inmuebles e Intangibles</b>	<b>9,031,000</b>	<b>0</b>	<b>9,031,000</b>	<b>3,260,972</b>	<b>3,236,892</b>	<b>7,254,186</b>	
Mobiliario y Equipo de Administración	3,850,000	0	3,850,000	5,440,774	1,717,645	3,723,129	
Mobiliario y Equipo Educativo y Recreativo	65,000	0	65,000	0	0	65,000	
Equipo e Instrumental Médico y de Laboratorio	0	0	0	0	0	0	
Vehículos y Equipo de Transporte	4,146,000	0	4,146,000	3,483,000	987,000	2,496,000	
Equipo de Defensa y Seguridad	200,000	0	200,000	0	0	200,000	
Maquinaria, Otros Equipos y Herramientas	770,000	0	770,000	1,326,383	556,327	770,057	
Activos Biológicos	0	0	0	0	0	0	

  
**H. AYUNTAMIENTO**  
**TESORERÍA**  
**UMÁN YUC., MEX.**  
**2024-2027**

  
**H. AYUNTAMIENTO**  
**SECRETARÍA**  
**UMÁN YUC., MEX.**  
**2024-2027**


  
**H. AYUNTAMIENTO**  
**PRESIDENCIA**  
**UMÁN YUC., MEX.**  
**2024-2027**

  
**H. AYUNTAMIENTO**  
**SINDICATURA**  
**UMÁN YUC., MEX.**  
**2024-2027**

*Handwritten signature*

**Cuenta Pública 2024**  
**MUNICIPIO DE UMÁN**  
**Estado Analítico del Ejercicio del Presupuesto de Egresos**  
**Clasificación por Objeto del Gasto (Capítulo y Concepto)**  
**Del 1 de Enero al 31 de Diciembre de 2024**

Concepto	Egresos					
	Aprobado	Ampliaciones/ (Reducciones)	Modificado	Devengado	Pagado	Subejercicio
	1	2	3 = (1+2)	4	5	6 = (3-4)
Bienes Inmuebles	0	0	0	0	0	0
Activos Intangibles	0	0	0	0	0	0
<b>Inversión Pública</b>	<b>39,097,000</b>	<b>29,568,975</b>	<b>68,665,975</b>	<b>59,946,274</b>	<b>59,946,274</b>	<b>8,719,701</b>
Obra Pública en Bienes de Dominio Público	39,097,000	29,568,975	68,665,975	59,946,274	59,946,274	8,719,701
Obra Pública en Bienes Propios	0	0	0	0	0	0
Proyectos Productivos y Acciones de Fomento	0	0	0	0	0	0
<b>Inversiones Financieras y Otras Provisiones</b>	<b>0</b>	<b>0</b>	<b>0</b>	<b>0</b>	<b>0</b>	<b>0</b>
Inversiones Para el Fomento de Actividades Productivas	0	0	0	0	0	0
Acciones y Participaciones de Capital	0	0	0	0	0	0
Compra de Títulos y Valores	0	0	0	0	0	0
Concesión de Préstamos	0	0	0	0	0	0
Inversiones en Fideicomisos, Mandatos y Otros Análogos	0	0	0	0	0	0
Otras Inversiones Financieras	0	0	0	0	0	0
Provisiones para Contingencias y Otras Erogaciones Especiales	0	0	0	0	0	0
<b>Participaciones y Aportaciones</b>	<b>0</b>	<b>0</b>	<b>0</b>	<b>0</b>	<b>0</b>	<b>0</b>
Participaciones	0	0	0	0	0	0
Aportaciones	0	0	0	0	0	0
Convenios	0	0	0	0	0	0
<b>Deuda Pública</b>	<b>0</b>	<b>33,025</b>	<b>33,025</b>	<b>25,200</b>	<b>25,200</b>	<b>7,825</b>
Amortización de la Deuda Pública	0	0	0	0	0	0
Intereses de la Deuda Pública	0	0	0	0	0	0
Comisiones de la Deuda Pública	0	0	0	0	0	0
Gastos de la Deuda Pública	0	0	0	0	0	0
Costo por Coberturas	0	0	0	0	0	0
Apoyos Financieros	0	0	0	0	0	0
Adeudos de Ejercicios Fiscales Anteriores (Adefas)	0	33,025	33,025	25,200	25,200	7,825
<b>Total del Gasto</b>	<b>39,097,000</b>	<b>51,270,075</b>	<b>68,665,975</b>	<b>286,435,266</b>	<b>282,640,934</b>	<b>89,560,809</b>

ESTADOS UNIDOS MEXICANOS  
  
**H. AYUNTAMIENTO**  
**PRESIDENCIA**  
**UMÁN YUC., MEX.**  
**2024-2027**

ESTADOS UNIDOS MEXICANOS  
  
**H. AYUNTAMIENTO**  
**SECRETARÍA**  
**UMÁN YUC., MEX.**  
**2024-2027**

ESTADOS UNIDOS MEXICANOS  
  
**DEL SOCORRO CHACÓN YAM**  
**SECRETARÍA MUNICIPAL**

C. KENIA WALDINA SAURI MARADIAGA  
 PRESIDENTA MUNICIPAL

C. LENNY NAYELY GAMBOA MEDINA  
 TESORERA MUNICIPAL

GEMERIBERTO MARDOQUEO UICAB SAENZ  
 SINDICO MUNICIPAL

**H. AYUNTAMIENTO**  
**SINDICATURA**  
**UMÁN YUC., MEX.**  
**2024-2027**

**H. AYUNTAMIENTO**  
**TESORERÍA**  
**UMÁN YUC., MEX.**  
**2024-2027**